


OLONZAC

ETANG DE JOUARRES

Classement et détails des calculs

Année	2021	
Classement (Sur 4 années)	EXCELLENTE	
Conformité à la directive 2006	conforme	

Nombre de prélèvements de l'année 2021	5
Nombre de prélèvements ayant servi au classement	20
Date début saison 2021	01/07/2021
Date du 1er prélèvement du classement	14/06/2018
Date du dernier prélèvement du classement	17/08/2021

Classement des années précédentes	
Année	Classement
2020	Excellente
2019	Excellente
2018	Excellente

Détails des calculs permettant le classement

Année	2021		2020	
	Percentile 95	Percentile 90	Percentile 95	Percentile 90
ESCHERICHIA COLI / 100ML (MI)	43,01	35,19	36,76	31,20
ENTÉROCOQUES /100ML (MP)	15,00	15,00	15,00	15,00

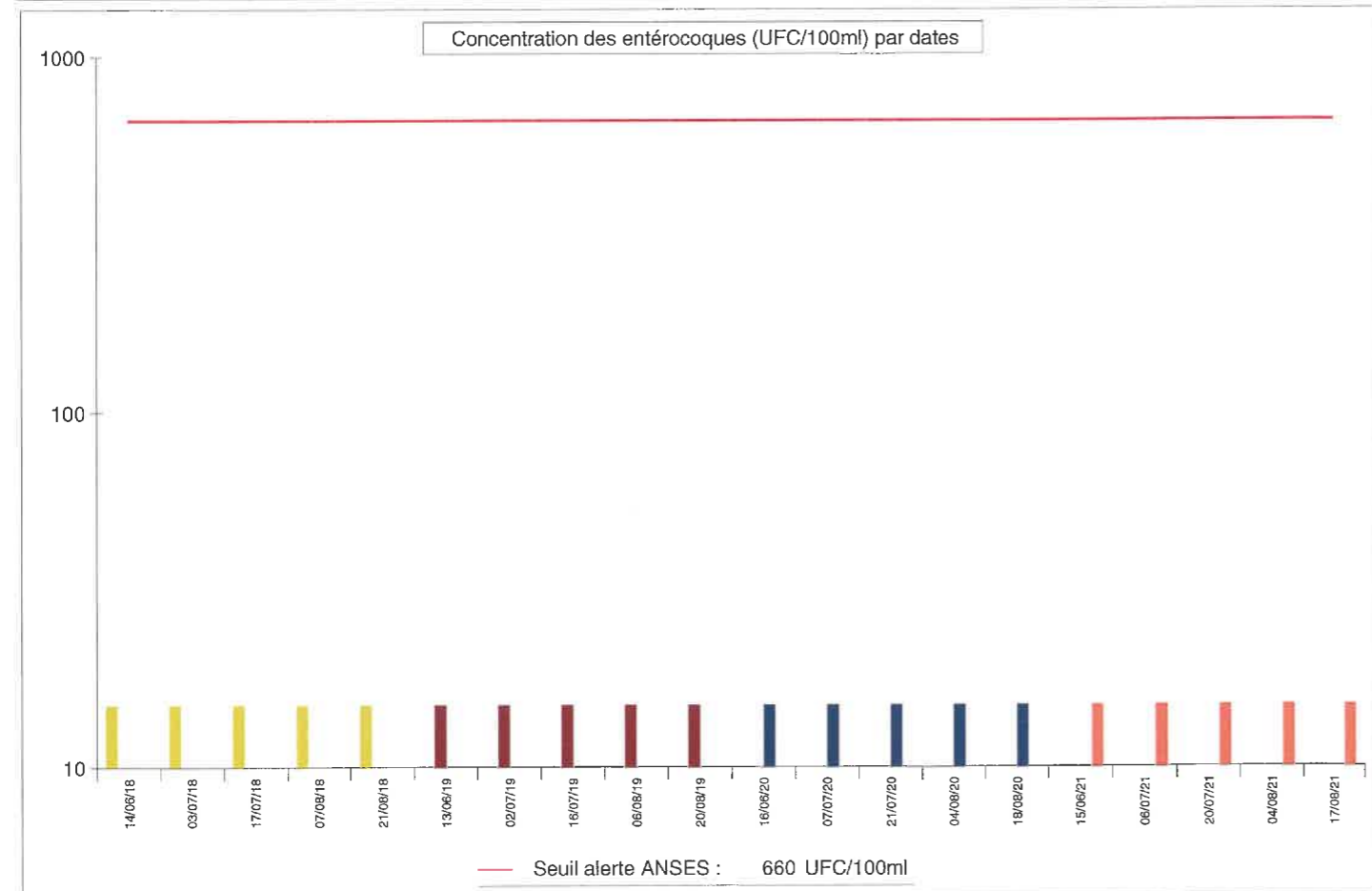
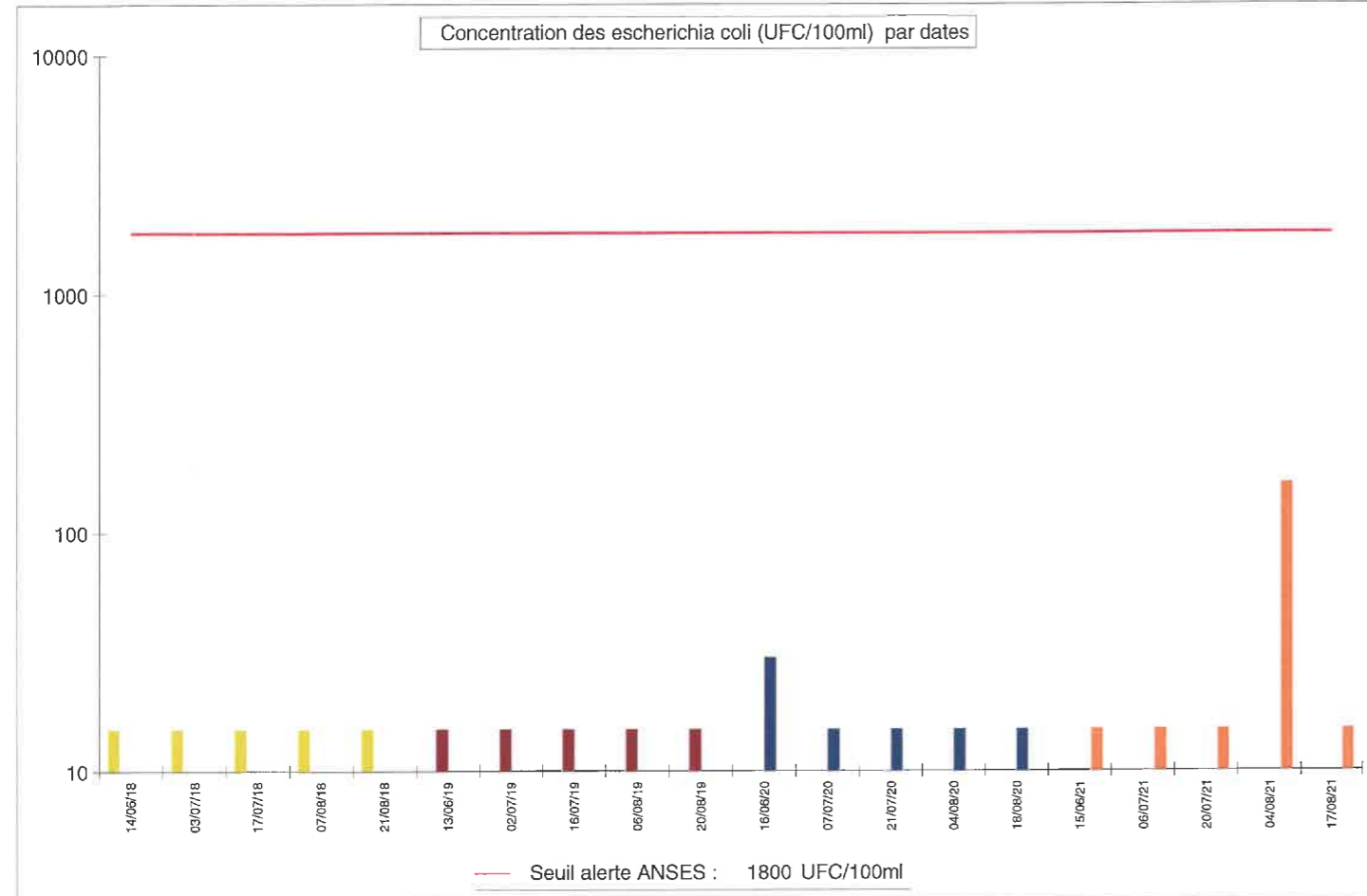
Critères pour établir le classement sur 4 années

Eau douce	Escherichia coli	Percentile 90 inférieur ou égal à 900			Percentile 90 supérieur à 900
		Percentile 95 inférieur ou égal à 500	Percentile 95 supérieur à 500 et inférieur ou égal à 1000	Percentile 95 supérieur à 1000	
Entérocoques					
Percentile 90 inférieur ou égal à 330	Percentile 95 inférieur ou égal à 200	Excellente	Bonne	Suffisante	Insuffisante
	Percentile 95 supérieur à 200 et inférieur ou égal à 400	Bonne	Bonne	Suffisante	Insuffisante
	Percentile 95 supérieur à 400	Suffisante	Suffisante	Suffisante	Insuffisante
Percentile 90 supérieur à 330		Insuffisante	Insuffisante	Insuffisante	Insuffisante

Résultats des analyses sur les 4 années

OLONZAC

ETANG DE JOUARRES



Commune : OLONZAC

Plage : ETANG DE JOUARRES

Date	Heure	Qualité bactériologique	Analyse laboratoire		Conditions de réalisation du prélèvement				Observations de terrain			
			Escherichia Coli / 100ml (mp)	Entérocoques /100ml (mp)	Huiles minérales	Nébulosité	Température De L'air	Température De L'eau	Affichage Des Résultats Sur Le Site	Affichage Du Profil	Changement anormal de coloration	Fréquentation Au Moment Du Piv
15/06	10h44	Bon	<15	<15	absence	soleil	27,8	24,9	PRESENCE	PRESENCE	conforme	faible
06/07	13h47	Bon	<15	<15	absence	nuageux	25,9	24,3	ABSENCE	PRESENCE	conforme	faible
20/07	10h49	Bon	<15	<15	absence	soleil	29,9	24,6	PRESENCE	PRESENCE	conforme	moyenne
04/08	10h46	Moyen	161	15	absence	pluvieux	20,3	23,1	PRESENCE	PRESENCE	conforme	nulle
17/08	11h25	Bon	<15	<15	absence	soleil	23,1	23,1	PRESENCE	PRESENCE	conforme	faible

Qualité	BONNE	MOYENNE	MAUVAISE
Escherischia Coli (UFC/100mL)	≤ 100	> 100 et ≤ 1800	> 1800
Entérocoques (UFC/100mL)	≤ 100	> 100 et ≤ 660	> 660

Qualité 2021	Classement (2018 à 2021)	Conformité directive 2006
	Excellente	CONFORME

Qualité des années précédentes:	
2020	Excellente
2019	Excellente
2018	Excellente